

БУХГАЛТЕРСКИЙ БАЛАНС

на 30 сентября 2020 г.

Организация	ОАО "Гродножилстрой"
Учетный номер плательщика	500013575
Вид экономической деятельности	Строительство
Организационно-правовая форма	Открытое акционерное общество
Орган управления	Общее собрание акционеров
Единица измерения	тыс.руб.
Адрес	230001, г. Гродно, ул. Суворова, 135

Дата утверждения	
Дата отправки	
Дата принятия	

Активы	Код строки	На <u>30 сентября</u> 2020 г.	На 31 декабря 2019 г.
1	2	3	4
I. ДОЛГОСРОЧНЫЕ АКТИВЫ			
Основные средства	110	50 874	51 452
Нематериальные активы	120	1 438	1 534
Доходные вложения в материальные активы	130	-	-
в том числе:			
инвестиционная недвижимость	131	-	-
предметы финансовой аренды (лизинга)	132	-	-
прочие доходные вложения в материальные активы	133	-	-
Вложения в долгосрочные активы	140	10 540	5 240
Долгосрочные финансовые вложения	150	13 323	13 437
Отложенные налоговые активы	160	-	-
Долгосрочная дебиторская задолженность	170	10	7
Прочие долгосрочные активы	180	43	2
ИТОГО по разделу I	190	76 228	71 672
II. КРАТКОСРОЧНЫЕ АКТИВЫ			
Запасы	210	43 254	41 242
в том числе:			
материалы	211	26 130	26 271
животные на выращивании и откорме	212	52	52
незавершенное производство	213	3 094	2 919
готовая продукция и товары	214	13 975	12 000
товары отгруженные	215	-	-
прочие запасы	216	3	-
Долгосрочные активы, предназначенные для реализации	220	42 824	50 101
Расходы будущих периодов	230	2 308	1 360
Налог на добавленную стоимость по приобретенным товарам, работам, услугам	240	19	36
Краткосрочная дебиторская задолженность	250	33 773	29 864
Краткосрочные финансовые вложения	260	2 538	2 934
Денежные средства и эквиваленты денежных средств	270	21 008	7 927
Прочие краткосрочные активы	280	28	30


ИТОГО по разделу II	290	145 752	133 494
БАЛАНС	300	221 980	205 166


Собственный капитал и обязательства	Код строки	На 30 сентября 2020 г.	На 31 декабря 2019 г.
1	2	3	4
III. СОБСТВЕННЫЙ КАПИТАЛ			
Уставный капитал	410	1 059	1 059
Неоплаченная часть уставного капитала	420	-	-
Собственные акции (доли в уставном капитале)	430	-	-
Резервный капитал	440	4 355	3 766
Добавочный капитал	450	52 237	52 426
Нераспределенная прибыль (непокрытый убыток)	460	51 496	54 080
Чистая прибыль (убыток) отчетного периода	470	24 350	-
Целевое финансирование	480	-	-
ИТОГО по разделу III	490	133 497	111 331
IV. ДОЛГОСРОЧНЫЕ ОБЯЗАТЕЛЬСТВА			
Долгосрочные кредиты и займы	510	-	-
Долгосрочные обязательства по лизинговым платежам	520	2 313	920
Отложенные налоговые обязательства	530	-	-
Доходы будущих периодов	540	-	-
Резервы предстоящих платежей	550	68	41
Прочие долгосрочные обязательства	560	8 150	2 003
ИТОГО по разделу IV	590	10 531	2 964
V. КРАТКОСРОЧНЫЕ ОБЯЗАТЕЛЬСТВА			
Краткосрочные кредиты и займы	610	1 349	1 000
Краткосрочная часть долгосрочных обязательств	620	1 594	44
Краткосрочная кредиторская задолженность	630	75 002	89 824
в том числе:			
поставщикам, подрядчикам, исполнителям	631	10 795	10 357
по авансам полученным	632	50 275	66 469
по налогам и сборам	633	4 623	2 118
по социальному страхованию и обеспечению	634	1 742	1 424
по оплате труда	635	4 965	3 690
по лизинговым платежам	636	2 238	3 535
собственнику имущества (учредителям, участникам)	637	75	30
прочим кредиторам	638	289	2 201
Обязательства, предназначенные для реализации	640	-	-
Доходы будущих периодов	650	7	3
Резервы предстоящих платежей	660	-	-
Прочие краткосрочные обязательства	670	-	-
ИТОГО по разделу V	690	77 952	90 871
БАЛАНС	700	221 980	205 166

Руководитель

Главный бухгалтер

30 октября 2020 г.


 (подпись)


 (подпись)

О.И.Ушкевич

(инициалы, фамилия)

И.С.Рысь

(инициалы, фамилия)

ОТЧЕТ
о прибылях и убытках
за январь - сентябрь 2020 г.

Организация	ОАО "Гродножилстрой"
Учетный номер плательщика	500013575
Вид экономической деятельности	Строительство
Организационно-правовая форма	Открытое акционерное общество
Орган управления	Общее собрание акционеров
Единица измерения	тыс.руб.
Адрес	230001, г. Гродно, ул. Суворова, 135


Наименование показателей	Код строки	За январь - сентябрь	За январь - сентябрь
		2020 г.	2019 г.
1	2	3	4
Выручка от реализации продукции, товаров, работ, услуг	010	228 403	180 117
Себестоимость реализованной продукции, товаров, работ, услуг	020	(161 421)	(142 146)
Валовая прибыль	030	66 982	37 971
Управленческие расходы	040	(26 913)	(24 129)
Расходы на реализацию	050	(1 183)	(923)
Прибыль (убыток) от реализации продукции, товаров, работ, услуг	060	38 886	12 919
Прочие доходы по текущей деятельности	070	6 194	8 193
Прочие расходы по текущей деятельности	080	(14 472)	(13 763)
Прибыль (убыток) от текущей деятельности	090	30 608	7 349
Доходы по инвестиционной деятельности	100	590	216
в том числе:			
доходы от выбытия основных средств, нематериальных активов и других долгосрочных активов	101	41	25
доходы от участия в уставных капиталах других организаций	102	168	-
проценты к получению	103	381	191
прочие доходы по инвестиционной деятельности	104	-	-
Расходы по инвестиционной деятельности	110	(8)	(19)
в том числе:			
расходы от выбытия основных средств, нематериальных активов и других долгосрочных активов	111	(1)	(3)
прочие расходы по инвестиционной деятельности	112	(7)	(16)
Доходы по финансовой деятельности	120	4 615	2 309
в том числе:			
курсовые разницы от пересчета активов и обязательств	121	4 615	2 309
прочие доходы по финансовой деятельности	122	-	-
Расходы по финансовой деятельности	130	(4 852)	(3 428)
в том числе:			
проценты к уплате	131	(207)	(367)
курсовые разницы от пересчета активов и обязательств	132	(4 169)	(2 549)
прочие расходы по финансовой деятельности	133	(476)	(512)

Прибыль (убыток) от инвестиционной и финансовой деятельности	140	345	(922)
Прибыль (убыток) до налогообложения	150	30 953	6 427
Налог на прибыль	160	(6 594)	(2 096)
Изменение отложенных налоговых активов	170	-	-
Изменение отложенных налоговых обязательств	180	-	-
Прочие налоги и сборы, исчисляемые из прибыли (дохода)	190	-	-
Прочие платежи, исчисляемые из прибыли (дохода)	200	(9)	(10)
Чистая прибыль (убыток)	210	24 350	4 321
Результат от переоценки долгосрочных активов, не включаемый в чистую прибыль (убыток)	220	-	-
Результат от прочих операций, не включаемый в чистую прибыль (убыток)	230	-	-
Совокупная прибыль (убыток)	240	24 350	4 321
Базовая прибыль (убыток) на акцию	250	-	-
Разводненная прибыль (убыток) на акцию	260	-	-

Руководитель

Главный бухгалтер

30 октября 2020 г.


(подпись)

О.И.Ушкевич
(инициалы, фамилия)
И.С.Рысь
(инициалы, фамилия)